



**DIREKTORAT TEKNOLOGI INFORMASI
DIREKTORAT JENDERAL KEKAYAAN
INTELEKTUAL**

MANUAL BOOK APLIKASI E-HAKCIPTA



DAFTAR ISI

DAFTAR ISI.....	i
1. MEKANISME MEMBUAT AKUN E-HAKCIPTA.....	1
2. MEKANISME PENGGUNAAN APLIKASI	6
3. MEKANISME PENGATURAN PROFIL.....	2
4. LOGOUT	3

1. MEKANISME MEMBUAT AKUN E-HAKCIPTA

Mekanisme membuat E-Hakcipta dilakukan sesuai dengan prosedur yang berlaku oleh Direktorat Jenderal Kekayaan Intelektual Kementerian Hukum dan Hak Asasi Manusia RI (DJKI). Langkah-langkah teknis membuat akun E-Hakcipta adalah sebagai berikut.

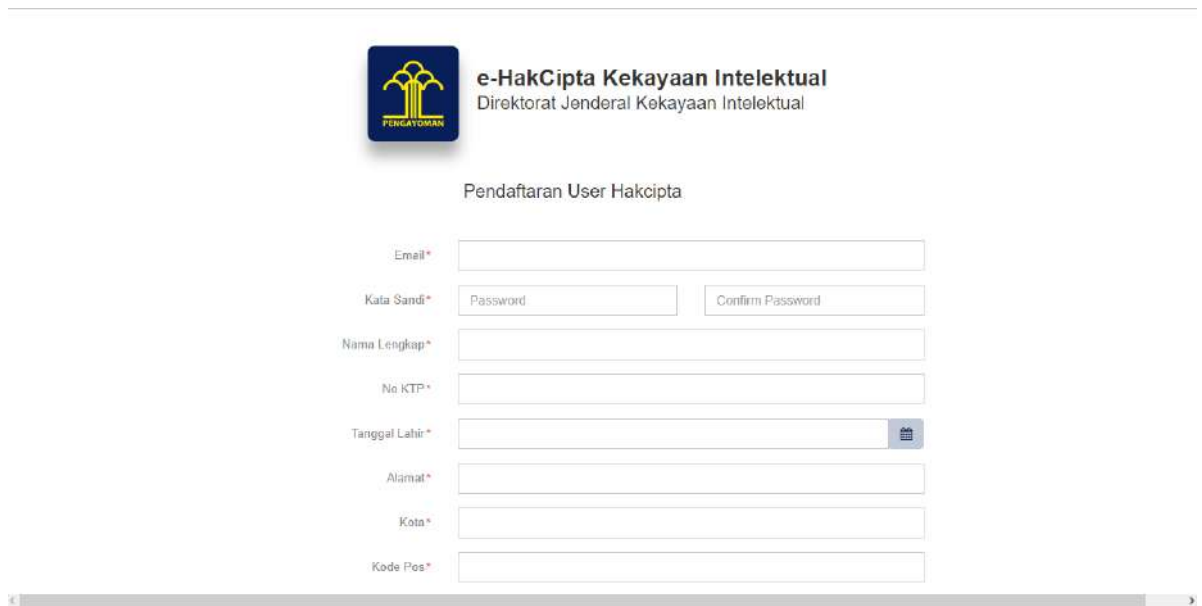
- 1) Buka www.dgip.go.id pada *browser*.



- 2) Pilih e-FILING HKI, lalu klik Registrasi Akun Hak Cipta.



- 3) Secara otomatis, Anda akan diarahkan ke *website* berikut untuk melakukan registrasi. Kemudian Isikan data diri Anda pada formulir yang tertera.



e-HakCipta Kekayaan Intelektual
Direktorat Jenderal Kekayaan Intelektual

Pendaftaran User Hakcipta

Email*

Kata Sandi* Password Confirm Password

Nama Lengkap*

No. KTP*

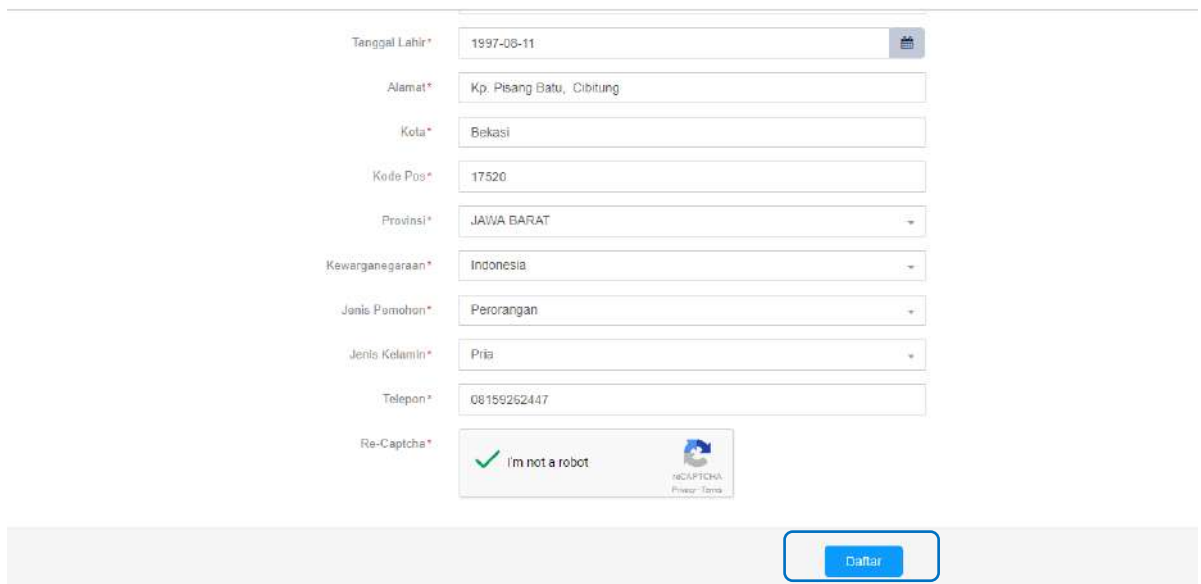
Tanggal Lahir*

Alamat*

Kota*

Kode Pos*

- 4) Setelah mengisi semuanya, klik tombol Daftar.



Tanggal Lahir* 1997-08-11

Alamat* Kp. Pisang Batu, Cibitung

Kota* Bekasi

Kode Pos* 17520

Provinsi* JAWA BARAT

Kewarganegaraan* Indonesia

Jenis Promohon* Perorangan

Jenis Kelamin* Pria

Telepon* 08159262447

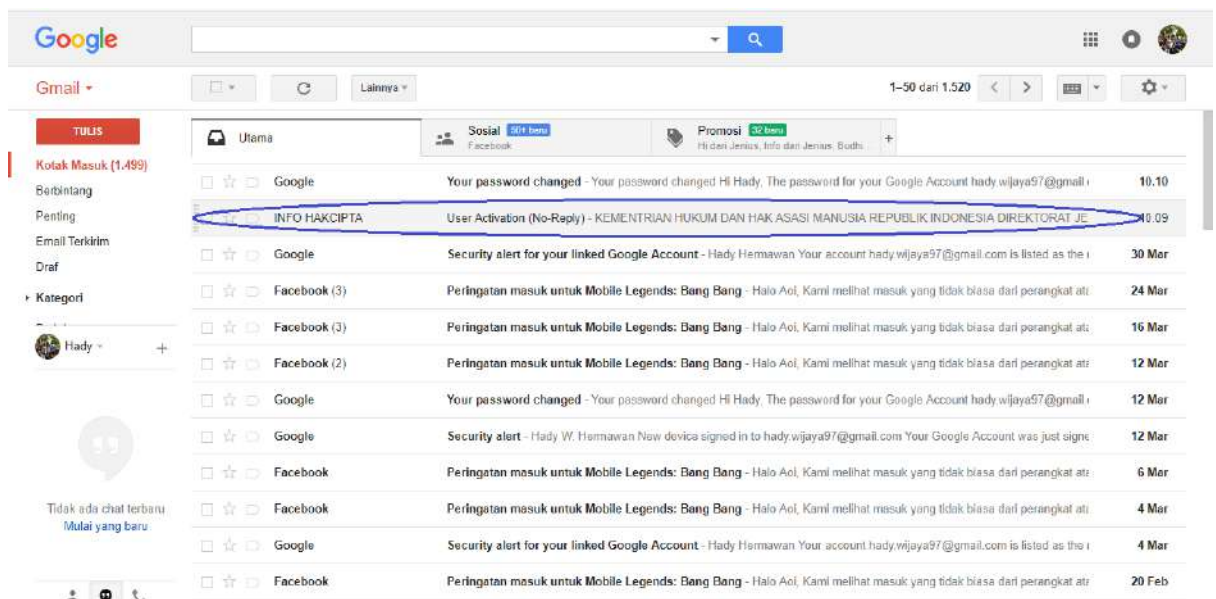
Re-Captcha* I'm not a robot

Daftar

- 5) Setelah menekan tombol daftar, Anda akan diarahkan ke index login E-Hakcipta.
*catatan: Akan ada *Pop-Up* pemberitahuan bahwa Registrasi telah selesai dan harap membuka email untuk mengaktifkan akun.




- 6) Buka *e-mail*, kemudian cek pesan yang masuk dari INFO HAKCIPTA untuk melakukan *User Activation*.

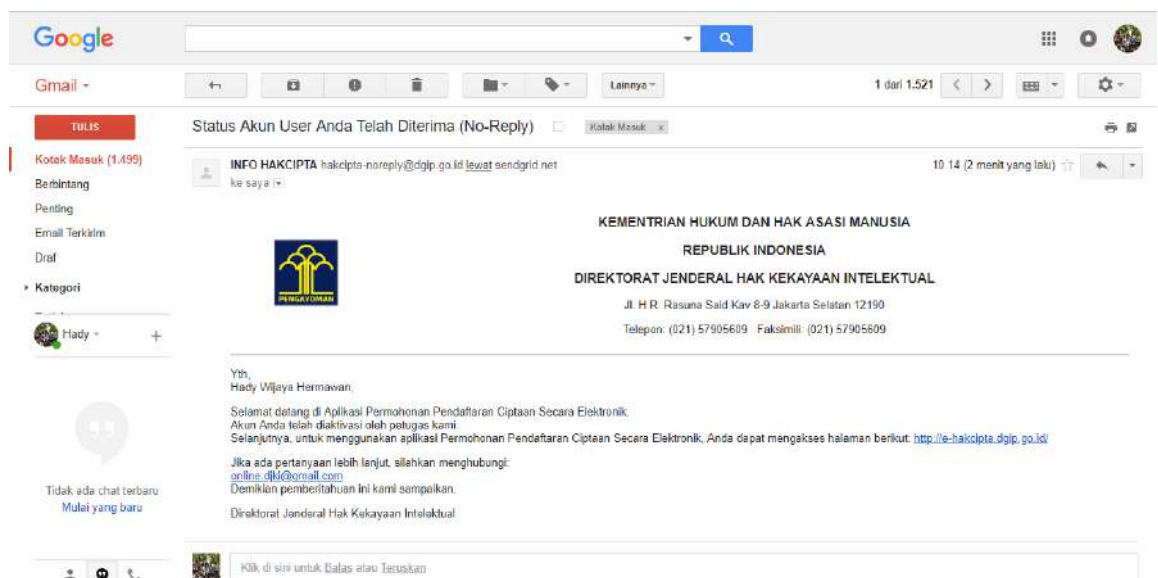


- 7) Buka *e-mail* tersebut, lalu klik *link* yang dilingkari untuk mengaktifasi akun. Anda akan diarahkan kembali ke **E-Hakcipta - login** dan akan muncul *Pop-Up* pemberitahuan bahwa akun Anda telah diaktivasi.

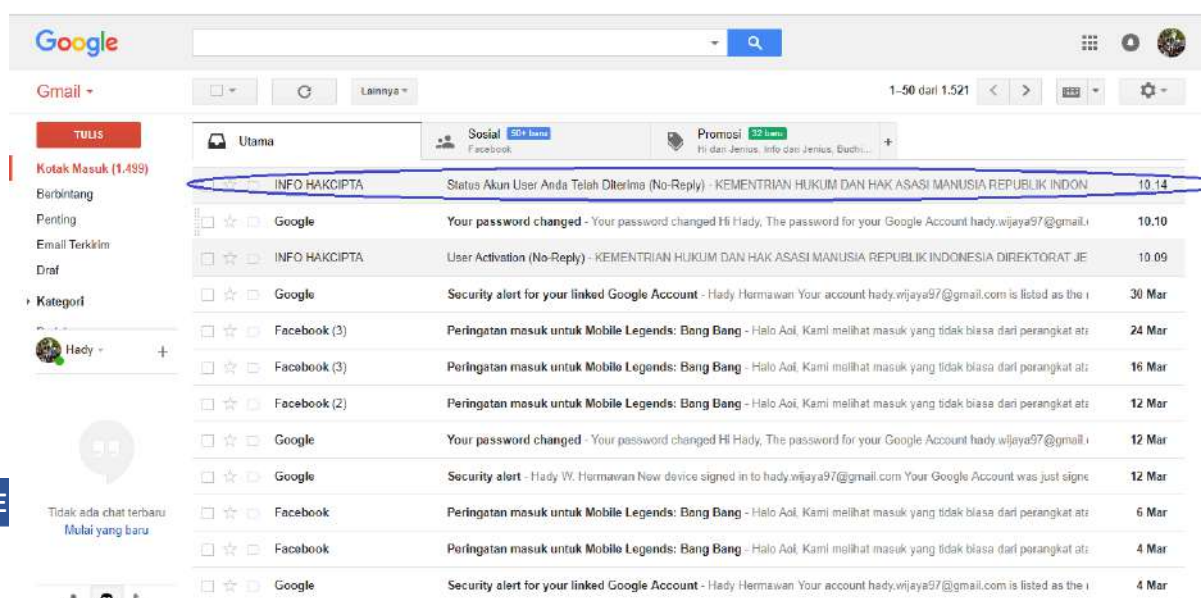
*catatan: Akan ada Pop-Up bahwa akun telah berhasil diaktivasi



- 8) Selanjutnya, petugas aplikasi akan melakukan persetujuan (*approval*) diaktifkannya akun Anda (maksimal 2 hari kerja).



- 9) Jika petugas telah melakukan *approval*, sistem secara otomatis akan mengirimkan e-

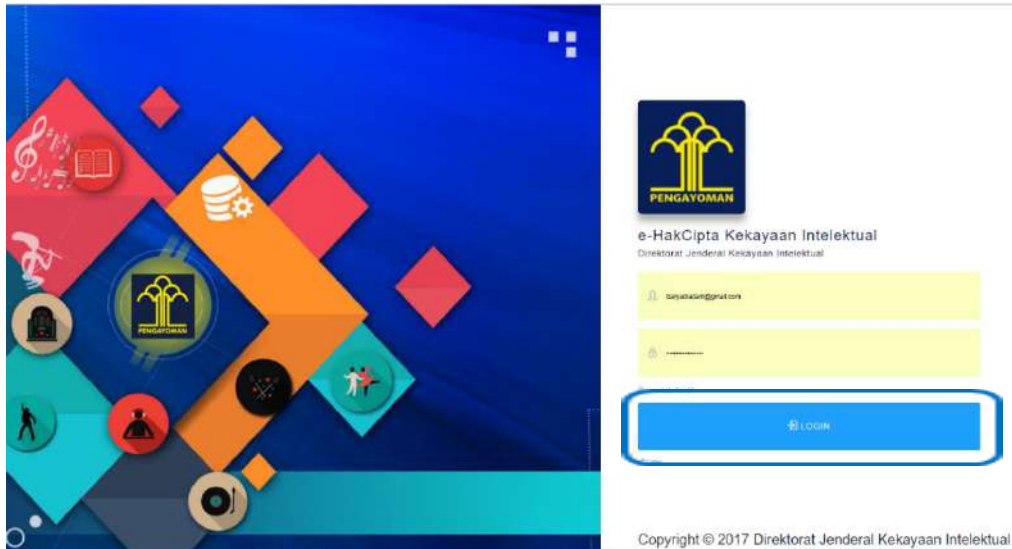


mail kepada Anda seperti berikut.

- 10) Akun Anda telah diaktivasi oleh petugas dan sudah dapat digunakan.

2. MEKANISME PENGGUNAAN APLIKASI

1. Silahkan Login akun anda yang sudah di *approved*/diterima



2. Pada halaman Dashboard, pilih tab Hak Cipta => Permohonan Baru



3. Silahkan isi formulir data dengan lengkap

Daftar Ciptaan • Permohonan Baru

Permohonan Pencatatan Ciptaan Secara Elektronik

Detail Rp 400000

Jenis Permohonan* Non LMKM

Jenis Ciptaan* Karya Tulis

Sub-Jenis Ciptaan* Buku

Judul* Cara Menjadi S.U.K.S.E.S

Uraian Singkat Ciptaan* Berisi panduan teori pikir dan praktek untuk menjadi pribadi yang sukses

Tanggal Pertama Kali 2018-04-02

4. Pada bagian Data Pencipta, klik tambah

Negara Pertama Kali Diumumkan* Indonesia

Kota Pertama Kali Diumumkan* Depok

Data Kuasa

Mejalui Kuasa Yes No

Data Pencipta Tambah

Nama	Kewarganegaraan	Alamat	Kode Pos	Kota	Provinsi	Aksi
Kosong						

5. Lalu isi data dari orang yang menciptakan/ menemukan (pencipta)

Tambah Pencipta

Nama: Adam Baryadi Pramono

Kewarganegaraan: Indonesia

Alamat: Bukit Rivaria Sawangan, Blok J2/1

Kota: Depok

Perusahaan?

Kodepos: 16519

Negara: Indonesia

Provinsi: JAWA BARAT

Tambah

6. Lalu, pada bagian data pemegang hak cipta klik tambah

Data Pemegang Hak Pencipta

Tambah

Nama	Kewarganegaraan	Alamat	Kode Pos	Kota	Provinsi	Email/No. Telp	Aksi
Kosong							

7. Kemudian isi data lengkap dari yang berhak untuk memiliki hak cipta (pemilik)

8. Selanjutnya, pada bagian **Lampiran** lihat persyaratan untuk *upload file* dengan menggeser tetikus ke **Select File** dan klik untuk menambahkan *file*, lalu masukkan *file* yang menjadi persyaratan sesuai tempat yang diminta :

(Salinan Resmi Akta Pendirian dari Badan Hukum, *Scan* NPWP perorangan/perusahaan, Contoh Ciptaan, *Scan* KTP Pemohon dari Pencipta, Surat pernyataan (silahkan klik **unduh** untuk mendownload contoh surat pernyataan dan silahkan isi dengan benar, **Kemudian convert** dari file **.doc** menjadi file **.pdf**).

*catatan : **Maksimal file setiap upload file 5 mb**

9. silahkan cek ulang data serta file yg di *upload*, dan *submit form* yang anda isi dengan klik **Submit**

Jenis Ciptaan	File Contoh Ciptaan	Bentuk	Kapasitas Unduh
Buku	e-book	pdf	s.d. 5 MB
Program Komputer	Cover, program, dan manual penggunaan program	pdf	s.d. 5 MB
Ceramah, kuliah, pidato, dan Ciptaan lain yang sejenis dengan itu;	Suara/e-book	mp4/pdf	s.d. 5 MB
Alat peraga yang dibuat untuk kepentingan pendidikan dan ilmu pengetahuan;	Foto	jpg	s.d. 1 MB
Lagu atau musik dengan atau tanpa teks;	Suara/tulisan	mp4/pdf	s.d. 5 MB
Drama atau drama musikal, tari, koreografi, pewayangan, dan pantomim;	Video/rekaman	mp4	s.d. 5 MB

10. Selanjutnya klik centang **setuju** untuk setuju dengan persyaratan dan ketentuan yang tersedia (**Silahkan baca Rincian Persyaratan dan Kegunaan**)

Syarat dan Ketentuan

Dengan ini saya menyatakan bahwa saya telah membaca dan menyetujui Syarat & Ketentuan (baca rincian syarat & ketentuan).

Setuju *

* Berarti wajib diisi!

11. Terakhir, anda akan ditampilkan halaman **Permohonan** yang sudah anda buat dan tunggu persetujuan dari petugas aplikasi kami. (2 hari kerja)

The screenshot shows the 'e-HakCipta Kekayaan Intelektual' web application. The user is logged in as 'Adam Bayadi Prasono'. The main content area displays the application details for '10 Gaetan anak S.U.K.S.E.S'. The 'Permohonan' section includes the following information:

Nomor Aplikasi	201805146
Judul Ciptaan	10 Gaetan anak S.U.K.S.E.S.
Deskripsi	gaetan bee nihl buat yg pengen sukses aja

12. Setelah petugas aplikasi melakukan persetujuan, maka kami akan mengirimkan file sertifikat yang dapat di download di bagian atas kanan halaman **Permohonan** yang akan muncul apabila di setuju. Berikut contoh Sertifikat yang kami kirim.



CATATAN PENTING:

- Sebagai pemohon mempunyai kewajiban untuk menyimpan dokumen asli contoh ciptaan yang dimohonkan dan harus diberikan **apabila dibutuhkan untuk kepentingan penyelesaian sengketa perdata maupun pidana sesuai dengan ketentuan perundang-undangan.**

- **Berikut Daftar tarif PNBP Hak Cipta Berdasarkan PP No.45 Tahun 2016**

1. Permohonan Pendaftaran Suatu Ciptaan			
a. Usaha Mikro dan Usaha kecil			
1)	Secara Elektronik (online)	Per Permohonan	200.000
2)	Secara Non Elektronik (manual)	Per Permohonan	250.000
b. Umum			
1)	Secara Elektronik (online)	Per Permohonan	400.000
2)	Secara Non Elektronik	Per Permohonan	500.000
2. Permohonan Pendaftaran Suatu Ciptaan berupa Program Komputer			
a. Usaha Mikro dan Usaha kecil			
1)	Secara Elektronik (online)	Per Permohonan	300.000
2)	Secara Non Elektronik (manual)	Per Permohonan	350.000

b. Umum			
1)	Secara Elektronik (online)	Per Permohonan	600.000
2)	Secara Non Elektronik (manual)	Per Permohonan	700.000

DAFTAR JENIS CIPTAAN YANG DIPERBOLEHKAN

No	Jenis Ciptaan	Sub-Jenis Ciptaan
1.	Karya Tulis	1) Atlas 2) Biografi 3) Booklet 4) Buku 5) Buku Mewarnai 6) Buku Panduan/Petunjuk 7) Buku Pelajaran 8) Buku Saku 9) Bunga Rampai 10) Catatan Harian/Jurnal/Diary 11) Cerita Bergambar 12) Diktat 13) Dongeng 14) E-book 15) Ensiklopedia 16) Jurnal 17) Kamus 18) Karya Ilmiah 19) Karya Tulis 20) Karya Tulis (Artikel) 21) Karya Tulis (Disertasi) 22) Karya Tulis (Skripsi) 23) Karya Tulis (Tesis) 24) Karya Tulis Lainnya 25) Komik 26) Laporan Penelitian 27) Majalah 28) Makalah 29) Modul 30) Naskah Drama/Pertunjukan 31) Naskah Film 32) Naskah Karya Siaran 33) Naskah Karya Sinematografi 34) Novel 35) Perwajahan Karya Tulis

		<ul style="list-style-type: none"> 36) Proposal Penelitian 37) Puisi 38) Resensi 39) Resume/Ringkasan 40) Saduran 41) Sinopsis 42) Tafsir 43) Terjemahan
2.	Karya Seni	<ul style="list-style-type: none"> 1) Alat Peraga 2) Arsitektur 3) Baliho 4) Banner 5) Brosur 6) Diorama 7) Flyer 8) Kaligrafi 9) Karya Seni Batik 10) Karya Seni Rupa 11) Kolase 12) Leaflet 13) Motif Sasirangan 14) Motif Tapis 15) Motif Tenun Ikat 16) Motif Ulos 17) Pamflet 18) Peta 19) Poster 20) Seni Gambar 21) Seni Ilustrasi 22) Seni Logo 23) Seni Lukis 24) Seni Motif 25) Seni Motif Lainnya 26) Seni Pahat 27) Seni Patung 28) Seni Rupa 29) Seni Songket 30) Seni Terapan 31) Seni Umum 32) Senjata Tradisional 33) Sketsa 34) Spanduk 35) Ukiran
3.	Komposisi Musik	<ul style="list-style-type: none"> 1) Aransemen 2) Karya Rekaman Suara atau Bunyi 3) Lagu (Musik Dengan Teks) 4) Musik 5) Musik Blues

		6) Musik Country 7) Musik Dangdut 8) Musik Elektronik 9) Musik Funk 10) Musik Gospel 11) Musik Hip hop, Rap, Rapcore 12) Musik Jazz 13) Musik Karawitan 14) Musik Klasik 15) Musik Latin 16) Musik Metal 17) Musik Pop 18) Musik Rhythm and Blues 19) Musik Rock 20) Musik Ska, Reggae, Dub 21) Musik Tanpa Teks 22) Musik Tradisional
4.	Karya Audio Visual	Film Film Cerita Film Dokumenter Film Iklan Film Kartun Karya Rekaman Karya Siaran Karya Siaran Media Radio Karya Siaran Media Televisi dan Film) Karya Siaran Video) Karya Sinematografi) Kuliah) Reportase
5.	Karya Fotografi	1) Karya Fotografi 2) Potret
6.	Karya Drama dan Koreografi	1) Drama/Pertunjukkan 2) Drama Musikal 3) Ketoprak 4) Komedi/Lawak 5) Koreografi 6) Lenong 7) Ludruk 8) Opera 9) Pantomim 10) Pentas Musik 11) Pewayangan 12) Seni Akrobat 13) Seni Pertunjukkan 14) Sirkus 15) Sulap

		16) Tari (Sendra Tari)
7.	Karya Rekaman	1) Ceramah 2) Khutbah 3) Pidato
8.	Karya Lainnya	1) Basis Data 2) Kompilasi Ciptaan / Data 3) Permainan Video 4) Program Komputer

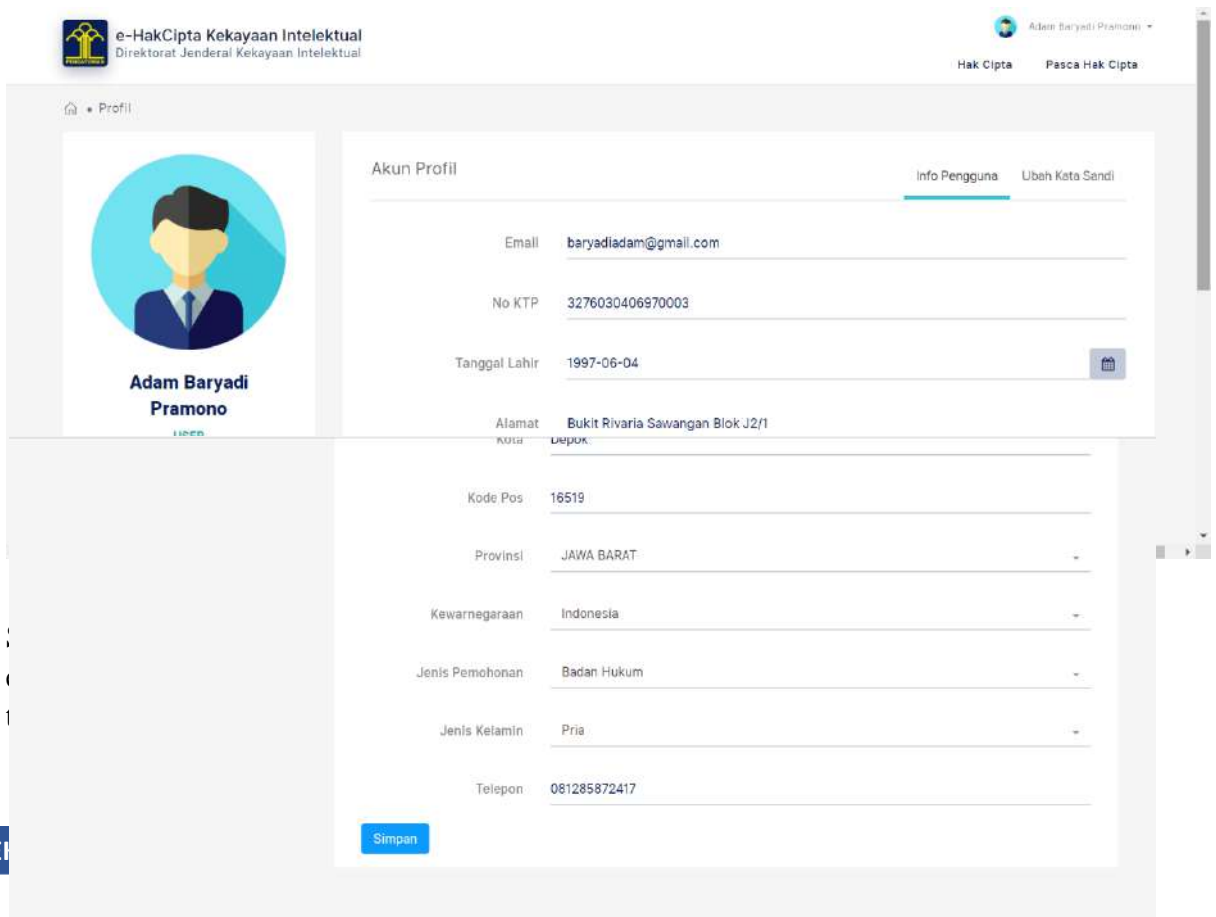
3. MEKANISME PENGATURAN PROFIL

Pengaturan profil berfungsi untuk mengubah atau membarui Info Pengguna dan mengubah Kata Sandi.

1. Lihat pada pojok kanan atas layar Klik nama pengguna -> pilih Profil



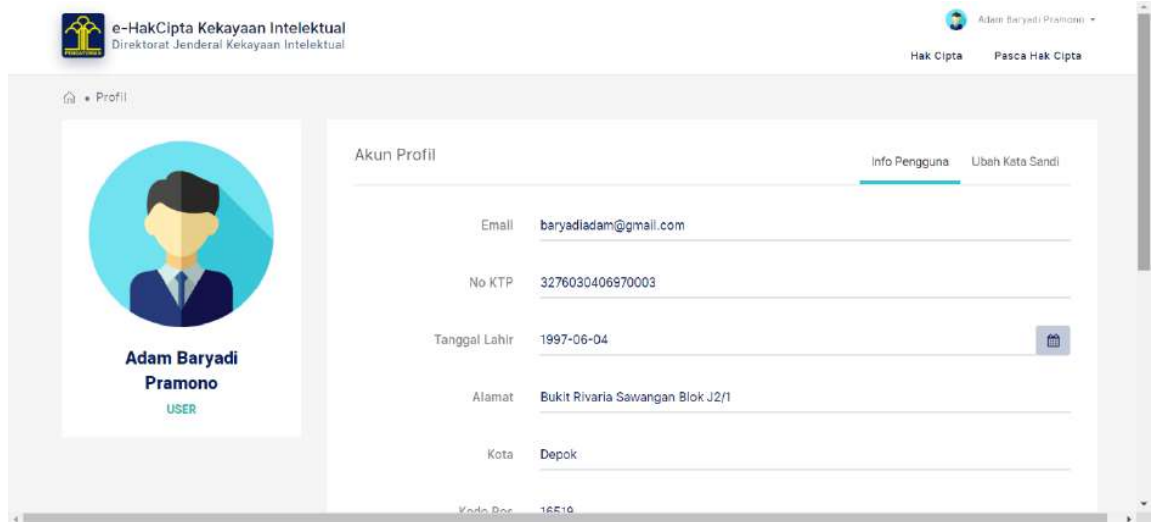
2. Akan muncul informasi diri pengguna pada Akun Profil. Anda bisa membarui data diri Anda di sini.



3.

elah selesai, klik Simpan.

4. Untuk mengubah kata sandi, silakan klik Ubah Kata Sandi.



5. Anda bisa mengubah sandi yang lama di sini. Setelah selesai, klik Ubah

4. LOGOUT

Logout adalah suatu tindakan untuk memastikan pengguna keluar dari website e-hakcipta setelah selesai dari urusannya dan untuk mencegah penyalahgunaan akun oleh orang yang tidak bertanggung jawab.

1. Lihat *panel* di sudut kanan atas website e-hakcipta
2. Klik pada nama pengguna atau logo profil pengguna => pilih Keluar



